

中央扶手的拆卸与安装

拆卸

1. 拆下中央扶手左侧下饰板的固定扣①，接着由固定扣②、③的位置将中央扶手左侧下饰板拆下(如图14)。

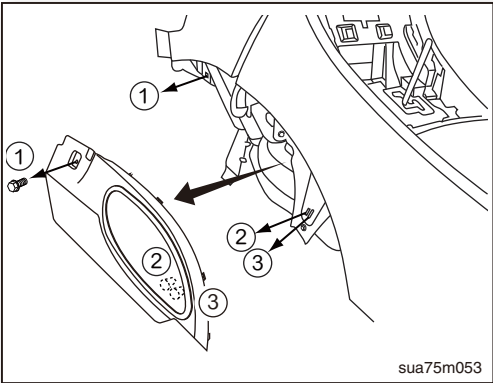


图14

2. 拆下中央扶手右侧下饰板的固定扣①，接着由固定扣②、③的位置将中央扶手右侧下饰板拆下(如图15)。

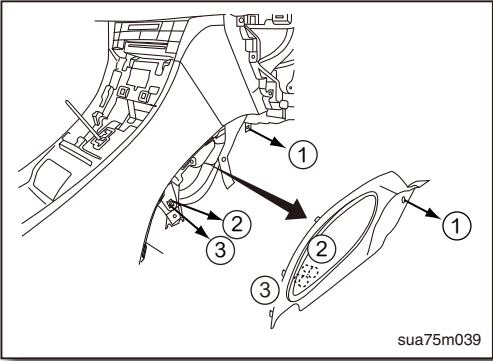


图15

3. 拆开中央扶手后饰板的固定扣①~④，取下中央扶手后饰板(如图16)。

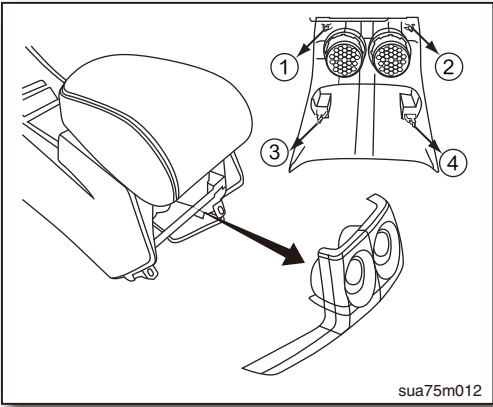


图16